

# PLAC POWSTAŃCÓW WARSZAWY



01.06.2016



01 - widok stanu istniejącego 1







02 - widok stanu istniejącego 2

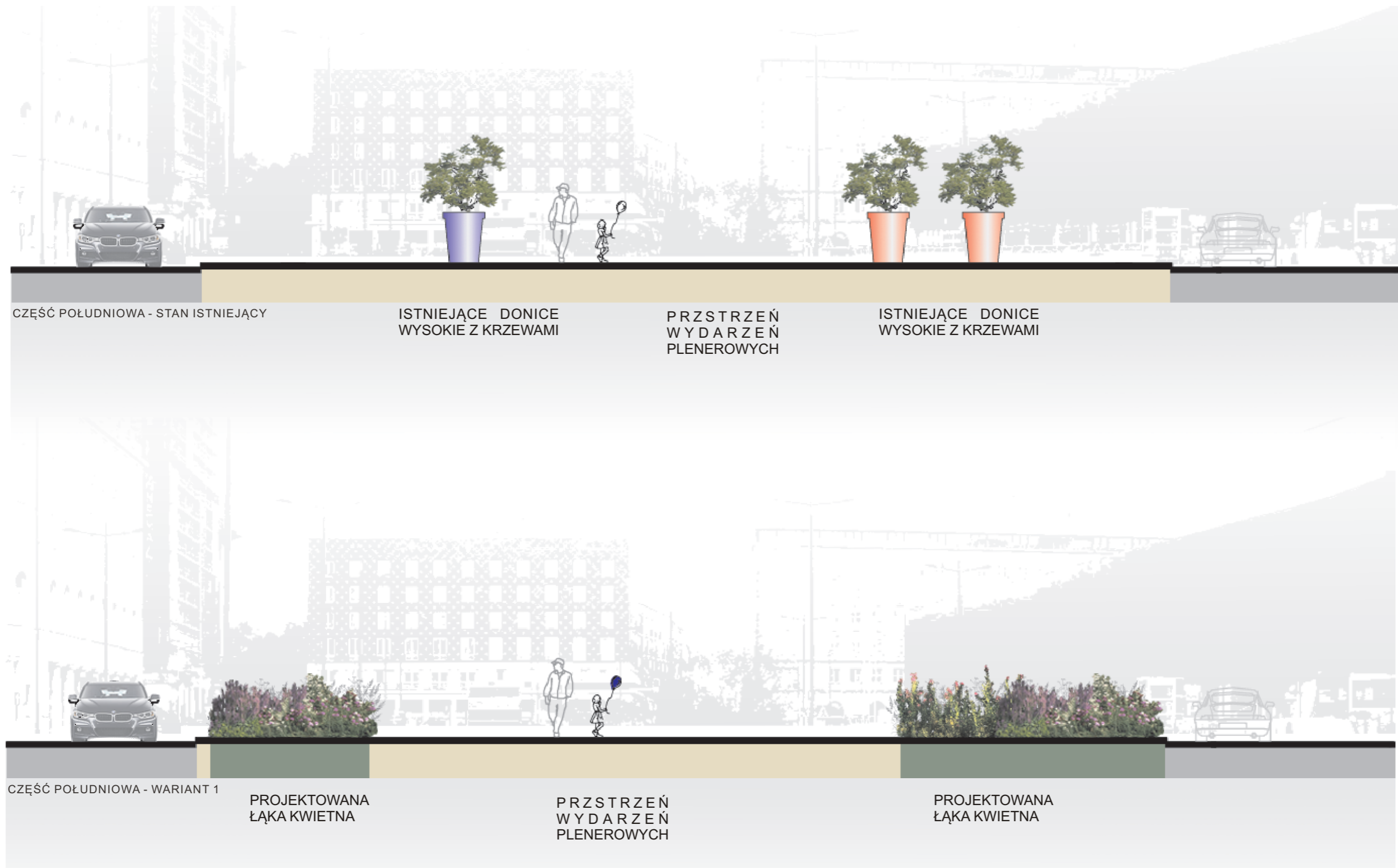


03 - widok stanu istniejącego 3

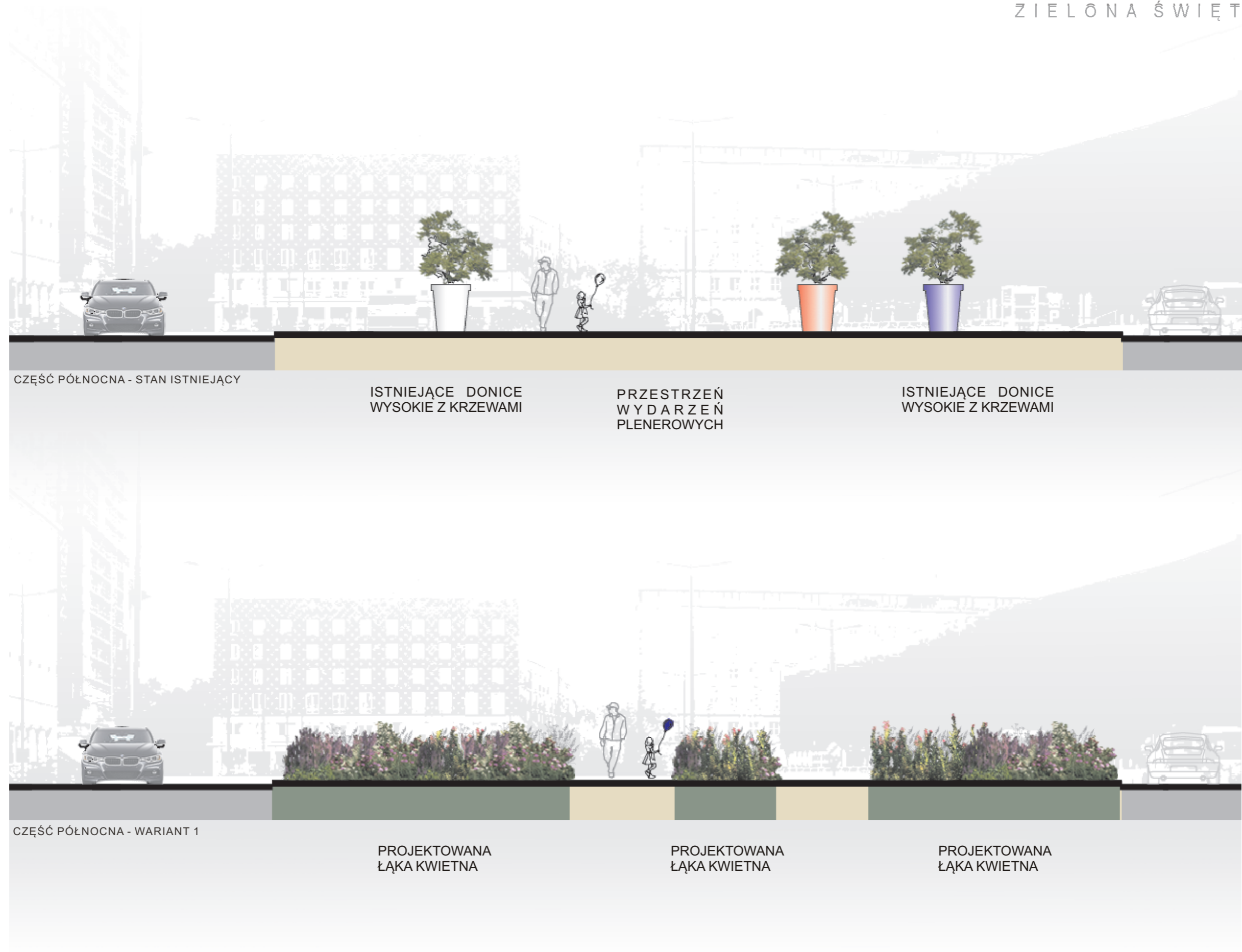


rzut z góry  
ska:a 1:1000 @ 297,0 mm x 564,0 mm

- LEGENDA:
-  GRANICA TERENU OPRACOWANIA
  -  TRAWY I BYLINY
  -  ADAPTOWANE ŁAWY
  -  WYPOSAŻENIE MUZYCZNE



05 - przekrój porównawczy, część północna - stan istniejący / wariant 1



CZĘŚĆ PÓLNOCA - STAN ISTNIEJĄCY

ISTNIEJĄCE DONICE  
WYSOKIE Z KRZEWAMI

PRZESTRZEŃ  
WYDARZEŃ  
PLENEROWYCH

ISTNIEJĄCE DONICE  
WYSOKIE Z KRZEWAMI

CZĘŚĆ PÓLNOCA - WARIANT 1

PROJEKTOWANA  
ŁĄKA KWIETNA

PROJEKTOWANA  
ŁĄKA KWIETNA

PROJEKTOWANA  
ŁĄKA KWIETNA



07 - wizualizacja - ujęcie 1 - wariant 1










08 - wizualizacja - ujęcie 2 - wariant 1

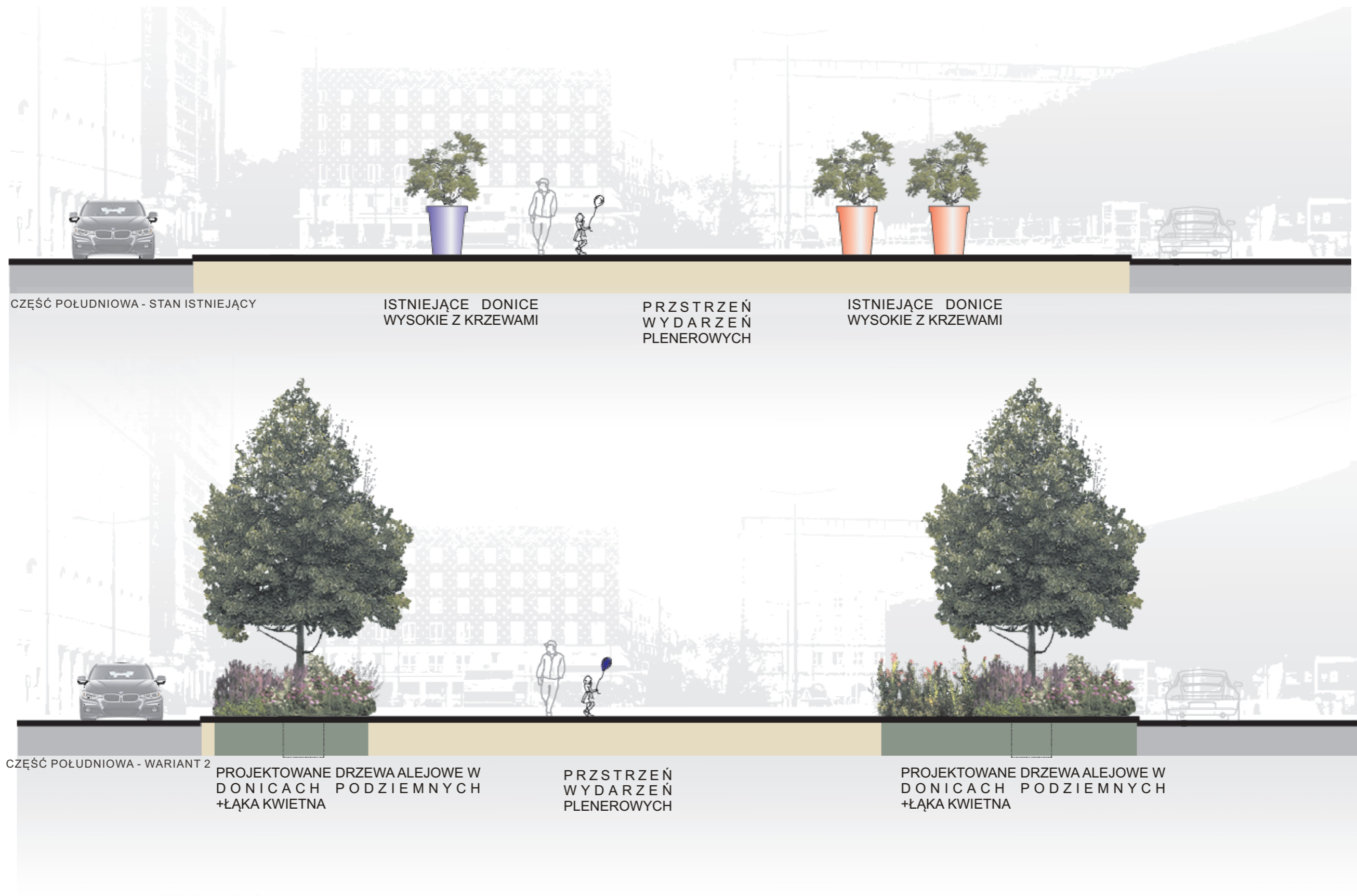


09 - wizualizacja - ujęcie 3 - wariant 1

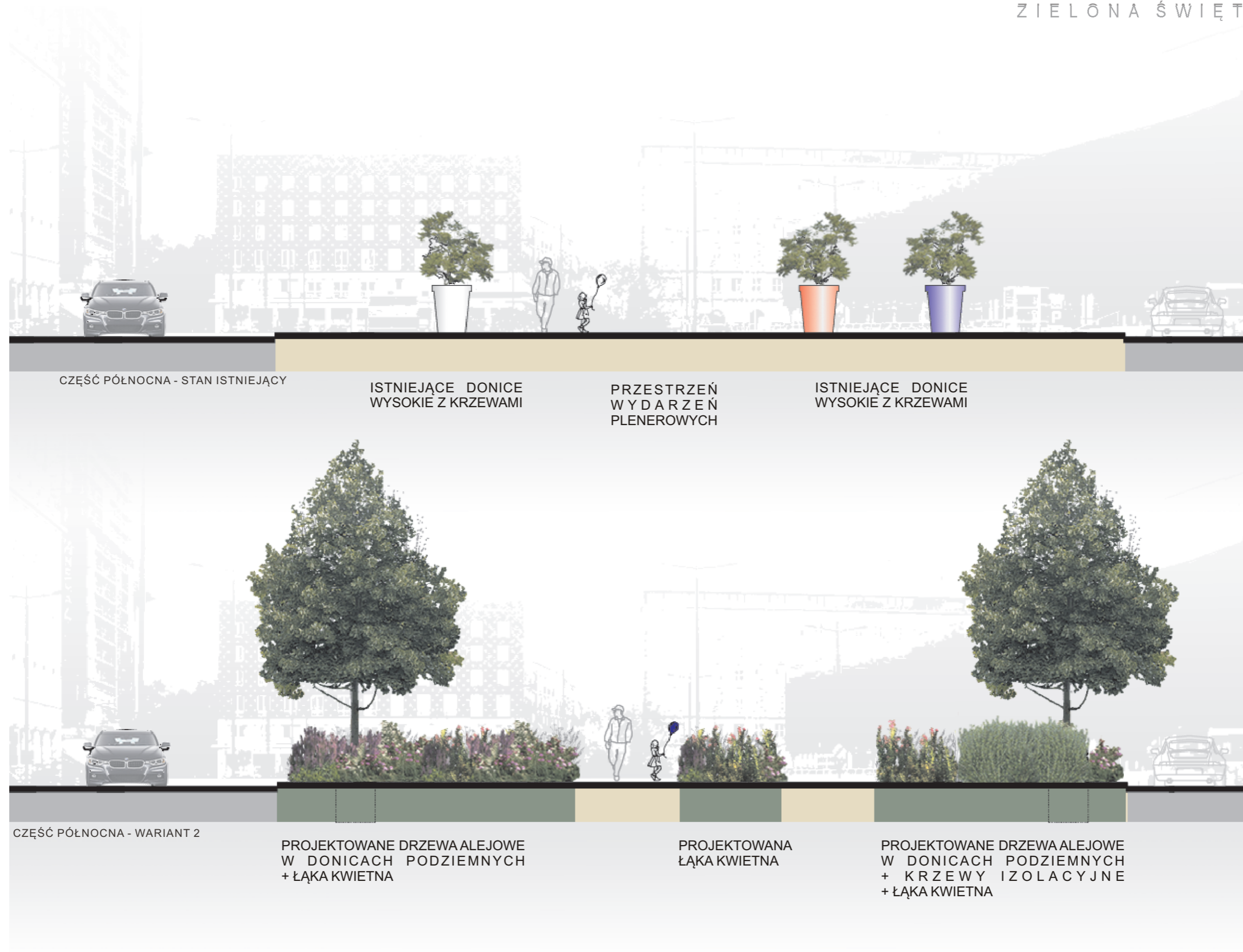


rzut z góry  
ska:a 1:1000 @ 297,0 mm x 564,0 mm

- LEGENDA:
-  GRANICA TERENU OPRACOWANIA
  -  DRZEWO PROJEKTOWANE - LIPA
  -  TRAWY I BYLINY
  -  ADAPTOWANE ŁAWY
  -  WYPOSAŻENIE MUZYCZNE



11 - przekrój porównawczy, część północna - stan istniejący / wariant 2



CZĘŚĆ PÓŁNOCNA - STAN ISTNIEJĄCY

ISTNIEJĄCE DONICE  
WYSOKIE Z KRZEWAMI

PRZESTRZEŃ  
WYDARZEŃ  
PLENEROWYCH

ISTNIEJĄCE DONICE  
WYSOKIE Z KRZEWAMI

CZĘŚĆ PÓŁNOCNA - WARIANT 2

PROJEKTOWANE DRZEWA ALEJOWE  
W DONICACH PODZIEMNYCH  
+ ŁĄKA KWIETNA

PROJEKTOWANA  
ŁĄKA KWIETNA

PROJEKTOWANE DRZEWA ALEJOWE  
W DONICACH PODZIEMNYCH  
+ KRZEWY IZOLACYJNE  
+ ŁĄKA KWIETNA



13 - wizualizacja - ujęcie 1 - wariant 2



14 - wizualizacja - ujęcie 2 - wariant 2



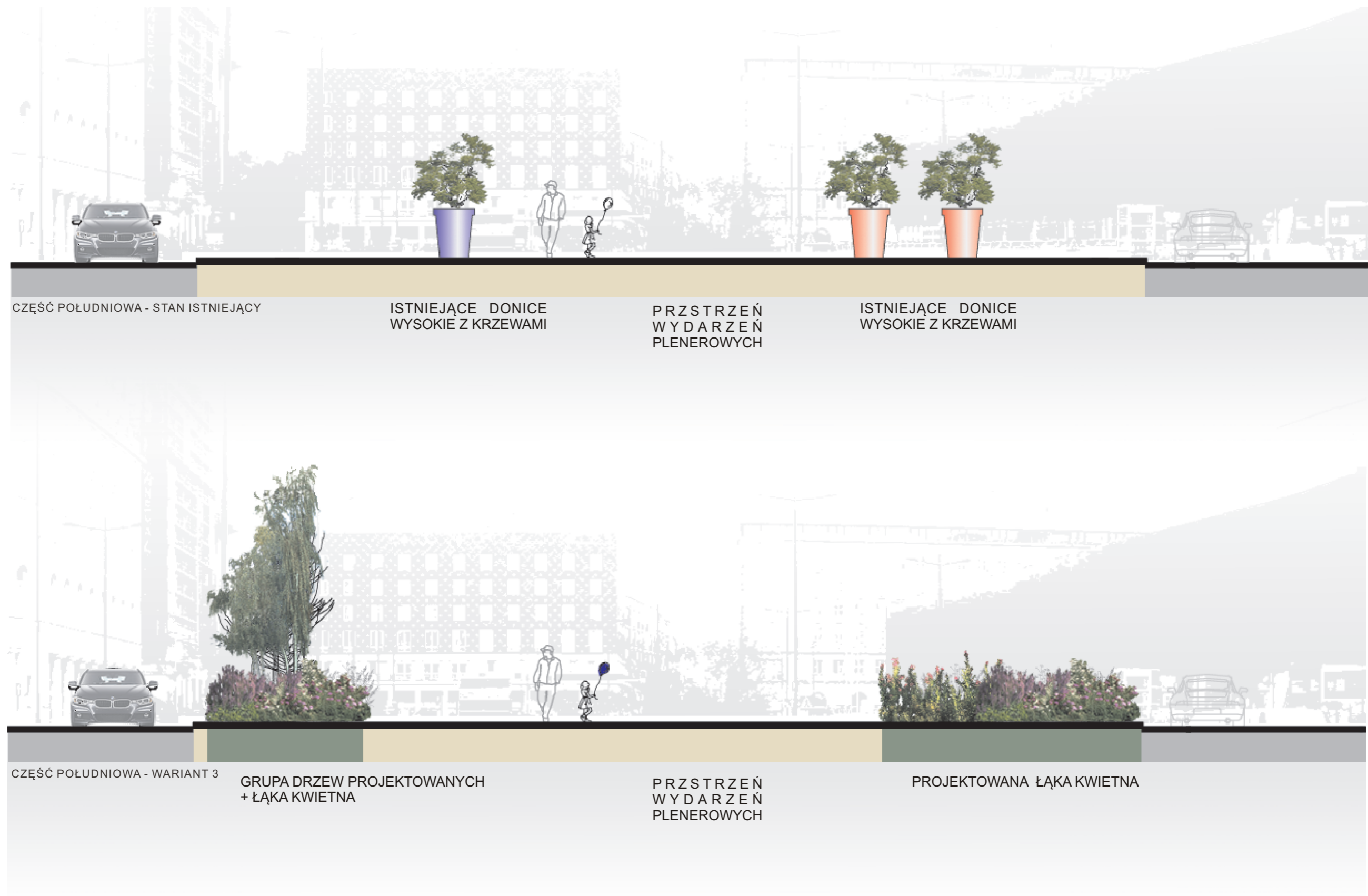
15 - wizualizacja - ujęcie 3 - wariant 2





rzut z góry  
ska:a 1:1000 @ 297,0 mm x 564,0 mm

- LEGENDA:
-  GRANICA TERENU OPRACOWANIA
  -  PROJEKTOWANA GRUPA BRZÓZ
  -  KRZEWY
  -  TRAWY I BYLINY
  -  ADAPTOWANE ŁAWY
  -  WYPOSAŻENIE MUZYCZNE



CZĘŚĆ POŁUDNIOWA - STAN ISTNIEJĄCY

ISTNIEJĄCE DONICE  
WYSOKIE Z KRZEWAMI

PRZSTRZEŃ  
WYDARZEŃ  
PLENEROWYCH

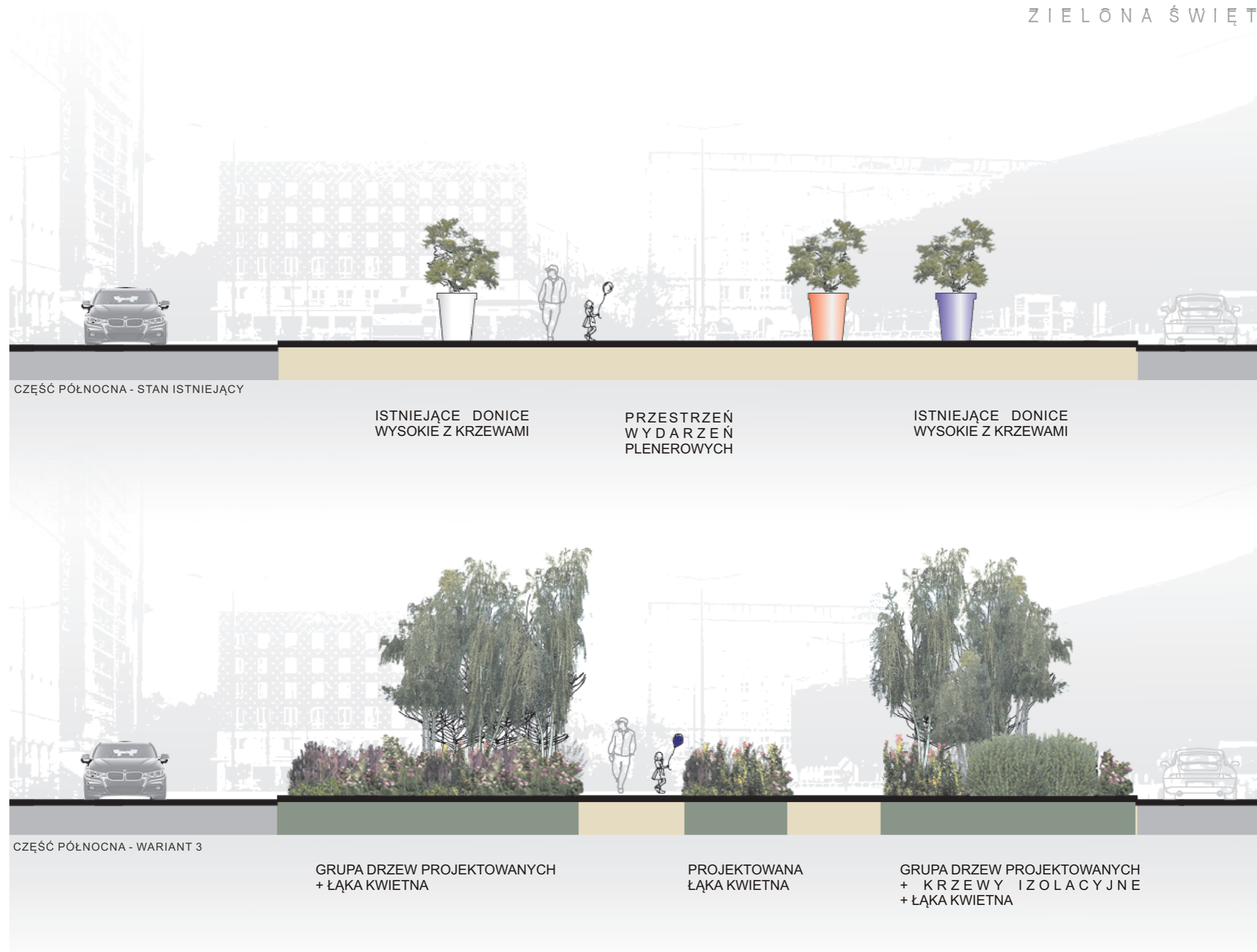
ISTNIEJĄCE DONICE  
WYSOKIE Z KRZEWAMI

CZĘŚĆ POŁUDNIOWA - WARIANT 3

GRUPA DRZEW PROJEKTOWANYCH  
+ ŁĄKA KWIETNA

PRZSTRZEŃ  
WYDARZEŃ  
PLENEROWYCH

PROJEKTOWANA ŁĄKA KWIETNA



18 - przekrój porównawczy, część południowa - stan istniejący / wariant 3

rys. 08 - przekroje porównawcze, stan istniejący / wariant 2



19 - wizualizacja - ujęcie 1 - wariant 3



20 - wizualizacja - ujęcie 2 - wariant 3



21 - wizualizacja - ujęcie 3- wariant 3



dla warinatu 2 Nasadzenia krzewów wzdłuż krawężników z gatunku wierzba purpurowa



Nasadzenia ozdobnych traw z takich gatunków jak: trzcinnik, owsica i miskant oraz bylin np. czosnek olbrzymi, parzydło leśne, jeżówka.



Dla wariantu 2. czereśnia ptasia odm. Plena - *Prunus avium* 'Plena'



Dla wariantu 2 Lipa warszawska - *tilia tomentosa* 'Varsaviensis'



Dla wariantu 3. brzoza pospolita *Betula pendula*

23 - dobór gatunkowy - zielen wysoka